



AULA ARCOÍRIS

# IDEAS PARA PASCUA


SEMANA: 9/04/2020-20/04/2020



# HACEMOS HUEVOS DE PASCUA

¿Qué necesitamos?

- Huevos cocidos
- Pintura de dedos
- Pinceles






# PINTAMOS DIBUJOS DE PASCUA

Los podéis encontrar en los enlaces siguientes:


- <http://www.supercoloring.com/es/dibujos-para-colorear/festividades/pascua>
- <https://www.conmishijos.com/ocio-en-casa/dibujos-para-colorear/dibujos-categoria/pascua.html>
- <https://fiestas.dibujos.net/pascua/>
- <https://www.guiainfantil.com/1641/dibujos-de-pascua-para-colorear.html>



# HACEMOS UNA CORONA DE PASCUA

## ¿Qué necesitamos?


- Plato de cartón redondo.
  - Pegamento
  - Tijeras
  - Cartulinas
  - Pintura
- Cinta para colgar el huevo



# HACEMOS CONEJOS DE PASCUA

¿Qué necesitamos?


- Rollos de papel
- Cartulina/goma eva
- Ojos móviles
- Tijeras
- Pegamento/silicona



# HACEMOS GUIRNALDAS DE PASCUA

¿Qué necesitamos?


- Hojas de colores o folios blancos.
- Tijeras y pegamento.
- Colores y pinturas.
- Hilo para poder colgar las guirnaldas.
- Plantillas con formas (huevo, conejo...)



# HACEMOS PUNTOS DE LIBRO DE PASCUA

## ¿Qué necesitamos?

- Plantillas con formas
- Papel de colores o papel blanco
- Tijeras y pegamento





FELICES  
PASCUAS

